

An illustration of an ant colony in a cardboard box. The box is tilted and contains a pink ball, a grey cat, and a green plant. Ants are visible on the box and on the ground. The background is a light yellowish-brown color.

DIE AMEISEN

Die Sprachstarken 1

Lese-Box

Wortschatz zu den Lesekarten

Vorentlastung im DaZ Unterricht

Text kennen lernen

Zuhören mit Höraufträgen

- SuS haben je ein Set an Schlüsselwörter-Karten. (Bilder ohne Linien) Diese werden in Ruhe betrachtet.
- Vorwissen aktivieren durch Kreisgespräch.
- LP liest den Text Nr. 1 vor. SuS haben ihr Set vor sich ausgebreitet. Beim Zuhören drehen sie jeweils die passende Karte um. Dabei werden zwei Begriffe im Text nicht genannt und bleiben daher aufgedeckt.
- Offene Karten zum Schluss benennen.
- Nach der Erarbeitung der Schlüsselwörter, liest die LP den Text Nummer 3 vor. SuS nehmen das AB auf Folie 4 und machen jeweils einen Punkt in den passenden Kästen, wenn sie das jeweilige Wort hören.

Dieser letzter Teil kann gleichzeitig auch als Einstieg in der Klasse dienen.

Schlüsselwörter erarbeiten

- **Voca-Spiele:** Fliegenklatsche, Parcours, Was hab ich an der Stirn? Der-die-das-Nanu
- SuS haben je ein Heft mit allen Schlüsselwörtern. Diese Wörter werden sie je **dreimal abschreiben**.

– **Wanderdiktat mit Bildern:**

Ein Set Fokuswörter liegt umgedreht verteilt auf einem Tisch. Die Schüler·innen drehen eines um, merken es sich, gehen zu ihrem Heft (Gangart variabel) und schreiben dieses Wort einmal ab.

– **Wanderdiktat mit Peers:**

Die Schüler·innen gehen zu anderen Schüler·innen und fragen welches Wort sie abschreiben sollen.

Voca-Karten





















Arbeitsblatt zum Hörauftrag

Übersicht über die Schlüsselwörter

Einstieg in der Klasse oder Ergebnissicherung im DaZ





Schlüsselwörter-Heft

Schreibe jedes der Wörter 3 Mal in Kleinbuchstaben oder
GROSSBUCHSTABEN auf die Linien.

DIE KÖNIGIN

DIE

DIE

DIE



Königinnen

DAS MÄNNCHEN

DAS

DAS

DAS



Männchen

DIE ARBEITERIN

DIE

DIE

DIE



Arbeiterinnen.

DAS EI

DAS

DAS

DAS



Eier

DIE LARVE

DIE

DIE

DIE



Larven

DER AMEISENHAUFEN

DER

DER

DER



Ameisenhaufen

DER AST

DER

DER

DER



Äste

DER SAMEN

DER

DER

DER



Samen

DAS BLATT

DAS

DAS

DAS



Blätter,

DIE MÜCKE

DIE

DIE

DIE



Mücken

DIE FRUCHT

DIE

DIE

DIE



Früchte.

DIE KONFITÜRE

DIE

DIE

DIE



Konfitüren

DAS MOOS

DAS

DAS

DAS



Moose



Lesekarten

3 Leseneiveaus
Gleicher Inhalt

Ameisen

Bei den Ameisen gibt es



Königinnen



Männchen



Arbeiterinnen.

Die Königinnen

legen viele, viele kleine Eier. 

Aus den Eiern gibt es Larven. 

Aus den Larven gibt es Ameisen. 

Die Arbeiterinnen bauen



mit Moos und Zweigen
einen grossen Haufen,
einen Ameisenhaufen.



Die Ameisen essen



Samen, Blätter, Mücken und Früchte.

Ameisen haben gerne Süßes.

Honigtau von einer Blattlaus,
Honig und Konfitüre aus der Küche.



Hast du mal eine Ameise
in der Küche gesehen?



Ameisen

Bei den Ameisen gibt es



Königinnen



Männchen



Arbeiterinnen.

Die Königinnen legen
im Ameisenhaufen

viele, viele kleine Eier. 

Aus den Eiern gibt es Larven. 

Die Larven werden Ameisen. 



Die Arbeiterinnen bauen
den Ameisenhaufen mit



Moos und kleinen Zweigen.

Sie füttern auch die Larven.

Ameisen haben auch gerne Honigtau.
Honigtau ist ein süßes Tröpflein
von den Blattläusen.

Die Ameisen streicheln die Blattläuse,
damit sie Honigtau bekommen.

Man sagt: Die Ameisen melken
die Blattläuse.

Die Ameisen haben gerne Süßes.

Sie kommen in die Küche und holen
ein paar Tröpflein Honig oder Konfitüre.



Hast du mal eine Ameise
in der Küche gesehen?



Ameisen

Bei den Ameisen gibt es:






Königinnen



Männchen




Arbeiterinnen.

Die Königinnen bauen im Ameisenhaufen ein Nest. Dort legen sie viele, viele kleine Eier.  Nach einigen Wochen schlüpfen Larven aus.  Aus den Larven werden Ameisen. 

Die Arbeiterinnen bauen den Ameisenhaufen mit Moos und kleinen Zweigen. Sie graben Gänge und kleine Höhlen für die Eier und für die Larven. Die Arbeiterinnen füttern auch die Larven.



Die Ameisen essen Samen, Blätter, Insekten und Früchte. An einem Tag essen die Ameisen in einem Haufen bis 10 000 Insekten.



Ameisen haben auch gerne Honigtau. Das ist ein süßes Tröpflein von den Blattläusen.

Die Ameisen streicheln mit ihren Fühlern die Blattläuse. Man sagt: Die Ameisen melken die Blattläuse.

Die Ameisen haben gerne Süßes. Sie kommen ins Haus und holen in der Küche ein Tröpflein Honig oder Konfitüre.



Die Ameisen sind sehr nützlich. Man sagt: Ameisen sind die Gesundheitspolizei des Waldes, weil sie tote Tiere fressen.



Ameisen sind sehr kräftig. Sie können fünfmal so viel tragen, wie sie wiegen. Wie viel könntest du tragen, wenn du eine Ameise wärst?

